

## OPTEMIS UPDATE VERSION 1.20.0611 UND PACS-CENTER UPDATE 4.11.4

Sehr geehrte QuaMaDi-Teilnehmer,

heute werden wir ein neues Update in Optemis einspielen, wodurch bestehende Fehler in der Software beseitigt und neue Funktionen eingeführt werden.

Bitte achten Sie beim Start von Optemis auf die aktuelle Versionsnummer 1.20.0611. Diese wird auf der Login-Seite unten links angezeigt. Ggf. müssen sich ein Stück herunter scrollen, um die Versionsnummer zu sehen.

**1.20.0611**

Sollte Ihnen eine ältere Versionsnummer angezeigt werden, müssen Sie den Cache des Chrome Browsers löschen. Eine Anleitung zum Löschen des Caches finden Sie [hier](#). Sollten Sie unerwartet Fehlermeldungen in Optemis erhalten, muss der Löschvorgang des Caches mehrmals wiederholt werden.

Des Weiteren wird am **Dienstag, den 2. Juni 2020 um 12 Uhr das PACS-Center geupdatet**. Dieses Update betrifft alle radiologisch-tätigen Praxen bzw. Referenzzentren. Am Dienstagnachmittag müssen Sie das PACS-Center erneut starten, beim Neustart kann es zu einer geringen Verzögerung kommen, da das Update zunächst heruntergeladen und installiert werden muss.


Im Folgenden finden Sie eine Übersicht der Inhalte des Updates von Optemis und des PACS-Centers.

## ÄNDERUNG DES FREITEXTFILTERS IN DER ARBEITSLISTE



Wenn Sie nach einer Patientin in der Praxisliste suchen wollen, müssen keine Angaben zum Suchkriterium mehr gemacht werden. Sie können die Praxisliste nach den folgenden Parametern durchsuchen:

- Nachname der Patientin
- Vorname der Patientin
- Versicherungsnummer der Patientin

Home / Patientinnen

Es ist bereits ausreichend, einen Teil des gewünschten Namens oder der Versichertennummer einzugeben.

   
**Lidia Kawohlus**   
Q22805201243 28.05.2020 (0 Jahre alt)

Wollen Sie wieder die vollständige Praxisliste angezeigt bekommen, betätigen Sie bitte die Option Filter zurücksetzen.



## NEUE ANORDNUNG DER EINSEITIGEN KONTROLLE UND DER ABLATIO MAMMAE IM GYNÄKOLOGISCHEN BEFUND

Damit die Angabe einer „Einseitigen Kontrolle“ und „Zustand nach Ablatio mammae“ besser ersichtlich ist wurden die Felder zur Radiologischen Überweisung bzw. dem Auftrag hinzugefügt.

### Radiologische Überweisung

- Mammographie, ggf. inkl. Sonographie
- Nur sonographische Verlaufskontrolle

Z. n. Ablatio mammae:  Rechts  Links  
Einseitige Kontrolle:  Rechts  Links

Speichern

Abschließen

## ANGABE EINER BIRADS 3 VERLAUFSKONTROLLE

Die Angabe einer BIRADS 3 Verlaufskontrolle wurde bei der radiologischen Überweisung bzw. Auftrag entfernt. Sollten Sie eine Patientin haben, bei der Sie eine BIRADS 3 Verlaufskontrolle dokumentieren wollen, geben Sie den Vorbefund BIRADS 3 bei der Anamnese an sowie die entsprechende Untersuchung bei der Überweisung zum Radiologen.

### Anamnese

Datum letzte Mammographie

Z. n. Mammakarzinom

Z. n. Ovarialkarzinom

Familiär erhöhte Disposition

Relevante histologische Vorbefunde (Risikoläsion)

Sonstige relevante Vorerkrankungen

Antikoagulation

### Radiologische Überweisung

- Mammographie, ggf. inkl. Sonographie
- Nur sonographische Verlaufskontrolle

Z. n. Ablatio mammae:  Rechts  Links

Einseitige Kontrolle:  Rechts  Links

Vorbefund BI-RADS 3

Speichern

Abschließen

## ÄNDERUNG DES AUFTRAGES DES GYNÄKOLOGEN IM RADIOLOGISCHEN ERSTBEFUND

Der Radiologe erhält im Erstbefund die Möglichkeit vom Auftrag des Gynäkologen abzuweichen.

Im Erstbefund sehen Sie zunächst auf der linken Seite den Auftrag des Gynäkologen. Wollen Sie vom Auftrag des Gynäkologen abweichen, können Sie dies im rechten Abschnitt unter **Radiologische Überweisung** angeben. Beispielsweise können Sie anstatt Mammographie, ggf. inkl. Sonographie nur eine sonographische Verlaufskontrolle angeben. Soll nur eine einseitige Kontrolle erfolgen oder es liegt eine Ablation der Brust vor, können Sie diese Angaben ebenfalls ergänzen. Standardmäßig ist der Auftrag des Gynäkologen vorausgefüllt.

Durch diese neue Funktion erhält der Radiologe die benötigte Flexibilität bei der Dokumentation. Bitte achten Sie darauf, dass Sie mindestens eine Mammographie- oder Sonographieuntersuchung dokumentieren.

### Radiologische Überweisung des Gynäkologen

Mammographie, ggf. inkl. Sonographie  
 Nur sonographische Verlaufskontrolle

Z. n. Ablatio mammae:  Rechts  Links  
Einseitige Kontrolle:  Rechts  Links

### Radiologische Überweisung

Mammographie, ggf. inkl. Sonographie  
 Nur sonographische Verlaufskontrolle

Z. n. Ablatio mammae:  Rechts  Links  
Einseitige Kontrolle:  Rechts  Links

## EINSICHT DES ZWEITBEFUNDERS IN DEN AKTUELLEN RADIOLOGISCHEN AUFTRAG

Der Zweitbefunder erhält die Möglichkeit die jeweils aktuelle radiologische Überweisung bzw. Auftrag in dem Zweitbefund einzusehen. Sollte der Erstbefunder vom radiologischen Auftrag des Gynäkologen abweichen, sehen Sie so die aktuell durchgeführte Untersuchung.

### Radiologische Überweisung

Mammographie, ggf. inkl. Sonographie  
 Nur sonographische Verlaufskontrolle

Z. n. Ablatio mammae:  Rechts  Links  
Einseitige Kontrolle:  Rechts  Links

## PACS-CENTER UPDATE VERSION 4.11.4

Mit dem PACS-Center Update werden folgende Fehler behoben:

- Die Vorladefunktion der Bilder wird nicht mehr unterbrochen nachdem ein einzelner Bilddownload nicht erfolgreich ist
- Die Benachrichtigung über erfolgreich vorgeladene Bilder öffnet und schließt sich nicht mehr dauerhaft
- Anpassung von Bildinformationen, wodurch Fehler beim Öffnen weiterer Studien derselben Patientin vermieden werden
- Die Vorladefunktion priorisiert nun Bildanfragen für den aktuell aktiven Benutzer der Workstation
- Die Vorlade-Benachrichtigung zeigt jetzt die geholte/angeforderte Anzahl von Bildern an
- Der Benutzer wird benachrichtigt, wenn die Verbindung zum Server verloren geht

Falls Sie Fragen zum Update haben, wenden Sie sich bitte an die QuaMaDi-Geschäftsstelle Telefon 04551 883 887 oder E-Mail-Adresse [quamadi@kvsh.de](mailto:quamadi@kvsh.de)